



**GOBIERNO CONSTITUCIONAL DEL ESTADO DE CHIAPAS**  
**SECRETARÍA DE HACIENDA**

**Análisis de Partidas por Clasificación Administrativa**  
**SISTEMA PRESUPUESTARIO 2015**  
**(PESOS)**



jueves, 31 de diciembre de 2015

21120680 Consejo de Ciencia y Tecnología del Estado de Chiapas

UR	TI	FSF	SP	PS	PP	PE	AI	PT	MP	IO	GASTO	TG	FF	SFTE	CG	CP	DM	DESCRIPCIÓN	Presupuesto Aprobado	Modificación Neta	Presupuesto Modificado	Presupuesto Liberado	Presupuesto por Liberar	Presupuesto Ministrado	Presupuesto Comprometido Modificado	Presupuesto Devengado Modificado	Presupuesto Ejercido Modificado	Presupuesto Pagado Modificado	Disponibilidad Financiera	Disponible Presupuestario Modificado						
<b>Gran Total</b>																			48,445,686.23	-81,739.84	48,363,946.39	44,214,346.39	4,149,600.00	44,214,346.39	42,047,493.80	42,047,493.80	42,047,493.80	42,047,493.80	2,296,852.50	2,166,852.50					2,296,852.50	2,166,852.50
<b>Total</b>																			48,445,686.23	-81,739.84	48,363,946.39	44,214,346.39	4,149,600.00	44,214,346.39	42,047,493.80	42,047,493.80	42,047,493.80	2,296,852.50	2,166,852.50					2,296,852.50	2,166,852.50	
Area de Vinculación y Gestión Tecnológica																			748,524.01	-117,371.13	631,152.91	631,152.91	0.00	631,152.91	576,524.07	576,524.07	576,524.07	57,628.84	57,628.84					57,628.84	57,628.84	
Desarrollo Económico																			748,524.01	-117,371.13	631,152.91	631,152.91	0.00	631,152.91	576,524.07	576,524.07	576,524.07	57,628.84	57,628.84					57,628.84	57,628.84	
Ciencia, tecnología e innovación																			748,524.01	-117,371.13	631,152.91	631,152.91	0.00	631,152.91	576,524.07	576,524.07	576,524.07	57,628.84	57,628.84					57,628.84	57,628.84	
Innovación																			748,524.01	-117,371.13	631,152.91	631,152.91	0.00	631,152.91	576,524.07	576,524.07	576,524.07	57,628.84	57,628.84					57,628.84	57,628.84	
Innovación																			748,524.01	-117,371.13	631,152.91	631,152.91	0.00	631,152.91	576,524.07	576,524.07	576,524.07	57,628.84	57,628.84					57,628.84	57,628.84	
Programa Sectorial de Educación.																			748,524.01	-117,371.13	631,152.91	631,152.91	0.00	631,152.91	576,524.07	576,524.07	576,524.07	57,628.84	57,628.84					57,628.84	57,628.84	
Programa de fomento a la investigación científica, tecnológica e innovación																			748,524.01	-117,371.13	631,152.91	631,152.91	0.00	631,152.91	576,524.07	576,524.07	576,524.07	57,628.84	57,628.84					57,628.84	57,628.84	
Programa normal de operación																			748,524.01	-117,371.13	631,152.91	631,152.91	0.00	631,152.91	576,524.07	576,524.07	576,524.07	57,628.84	57,628.84					57,628.84	57,628.84	
Impulso a la calidad y competitividad																			748,524.01	-117,371.13	631,152.91	631,152.91	0.00	631,152.91	576,524.07	576,524.07	576,524.07	57,628.84	57,628.84					57,628.84	57,628.84	
Iniciativa para la competitividad																			748,524.01	-117,371.13	631,152.91	631,152.91	0.00	631,152.91	576,524.07	576,524.07	576,524.07	57,628.84	57,628.84					57,628.84	57,628.84	
Cobertura Estatal																			748,524.01	-117,371.13	631,152.91	631,152.91	0.00	631,152.91	576,524.07	576,524.07	576,524.07	57,628.84	57,628.84					57,628.84	57,628.84	
Servicios Personales.																			486,167.31	23,199.13	489,366.44	489,366.44	0.00	489,366.44	471,019.09	471,019.09	471,019.09	18,347.35	18,347.35					18,347.35	18,347.35	
Remuneraciones al Personal de Carácter Permanente.																			232,814.25	9,880.94	241,695.19	241,695.19	0.00	241,695.19	234,087.70	234,087.70	234,087.70	7,607.49	7,607.49					7,607.49	7,607.49	
Sueldos Base al Personal Permanente.																			232,814.25	9,880.94	241,695.19	241,695.19	0.00	241,695.19	234,087.70	234,087.70	234,087.70	7,607.49	7,607.49					7,607.49	7,607.49	
Sueldos al Personal de Confianza.																			0.00	0.00	0.00	0.00	0.00	0.00	0.00	0.00	0.00	0.00	0.00					0.00	0.00	
Sueldos al Personal de Confianza.																			232,814.25	0.00	232,814.25	232,814.25	0.00	232,814.25	234,087.70	234,087.70	234,087.70	0.00	0.00					0.00	0.00	
Remuneraciones Adicionales y Especiales.																			141,200.05	8,666.71	149,866.76	149,866.76	0.00	149,866.76	141,200.05	141,200.05	141,200.05	8,666.71	8,666.71					8,666.71	8,666.71	
Primas de Vacaciones, Dominical y Gratificación de Fin de Año.																			50,167.53	2,462.74	52,630.27	52,630.27	0.00	52,630.27	47,399.67	47,399.67	47,399.67	5,230.60	5,230.60					5,230.60	5,230.60	
Primas de Vacaciones y Dominical.																			0.00	283.32	283.32	283.32	0.00	283.32	44.01	44.01	44.01	239.31	239.31					239.31	239.31	
Primas de Vacaciones y Dominical.																			5,906.80	0.00	5,906.80	5,906.80	0.00	5,906.80	1,814.74	1,814.74	1,814.74	4,092.06	4,092.06					4,092.06	4,092.06	
Primas de Vacaciones y Dominical.																			0.00	2,179.42	2,179.42	2,179.42	0.00	2,179.42	803.21	803.21	803.21	1,376.21	1,376.21					1,376.21	1,376.21	
Aguinaldo o Gratificación de Fin de Año.																			44,667.71	0.00	44,667.71	44,667.71	0.00	44,667.71	44,667.71	44,667.71	44,667.71	0.00	0.00					0.00	0.00	
Aguinaldo o Gratificación de Fin de Año.																			0.00	0.00	0.00	0.00	0.00	0.00	0.00	0.00	0.00	0.00	0.00					0.00	0.00	
Compensaciones.																			90,556.90	6,646.61	96,992.41	96,992.41	0.00	96,992.41	93,850.99	93,850.99	93,850.99	3,141.42	3,141.42					3,141.42	3,141.42	
Compensaciones por Servicios Especiales.																			0.00	6,046.61	6,046.61	6,046.61	0.00	6,046.61	6,046.61	6,046.61	6,046.61	0.00	0.00					0.00	0.00	
Compensaciones por Servicios Especiales.																			90,556.90	0.00	90,556.90	90,556.90	0.00	90,556.90	87,804.38	87,804.38	87,804.38	2,752.52	2,752.52					2,752.52	2,752.52	
Seguridad Social.																			37,935.15	1,613.84	39,549.00	39,549.00	0.00	39,549.00	38,450.73	38,450.73	38,450.73	1,098.27	1,098.27					1,098.27	1,098.27	
Seguridad Social.																			20,419.61	899.32	21,388.93	21,388.93	0.00	21,388.93	20,935.19	20,935.19	20,935.19	453.74	453.74					453.74	453.74	
Aportaciones de Seguridad Social.																			0.00	451.91	451.91	451.91	0.00	451.91	451.91	451.91	451.91	0.00	0.00					0.00	0.00	
Aportaciones al IMSS.																			0.00	437.41	437.41	437.41	0.00	437.41	437.41	437.41	437.41	0.00	0.00					0.00	0.00	
Aportaciones al IMSS.																			20,419.61	0.00	20,419.61	20,419.61	0.00	20,419.61	20,419.61	20,419.61	20,419.61	0.00	0.00					0.00	0.00	
Aportaciones al IMSS.																			0.00	0.00	0.00	0.00	0.00	0.00	0.00	0.00	0.00	0.00	0.00					0.00	0.00	
Aportaciones al IMSS.																			0.00	0.00	0.00	0.00	0.00	0.00	0.00	0.00	0.00	0.00	0.00					0.00	0.00	
Aportaciones al IMSS.																			0.00	0.00	0.00	0.00	0.00	0.00	0.00	0.00	0.00	0.00	0.00					0.00	0.00	
Aportaciones al IMSS.																			0.00	0.00	0.00	0.00	0.00	0.00	0.00	0.00	0.00	0.00	0.00					0.00	0.00	
Aportaciones al IMSS.																			0.00	0.00	0.00	0.00	0.00	0.00	0.00	0.00	0.00	0.00	0.00					0.00	0.00	
Aportaciones al IMSS.																			0.00	0.00	0.00	0.00	0.00	0.00	0.00	0.00	0.00	0.00	0.00					0.00	0.00	
Aportaciones al IMSS.																			0.00	0.00	0.00	0.00	0.00	0.00	0.00	0.00	0.00	0.00	0.00					0.00	0.00	
Aportaciones al IMSS.																			0.00	0.00	0.00	0.00	0.00	0.00	0.00	0.00	0.00	0.00	0.00					0.00	0.00	
Aportaciones al IMSS.																			0.00	0.00	0.00	0.00	0.00	0.00	0.00	0.00	0.00	0.00	0.00					0.00	0.00	
Aportaciones al IMSS.																			0.00	0.00	0.00	0.00	0.00	0.00	0.00	0.00	0.00	0.00	0.00					0.00	0.00	
Aportaciones al IMSS.																			0.00	0.00	0.00	0.00	0.00	0.00	0.00	0.00	0.00	0.00	0.00					0.00	0.00	
Aportaciones al IMSS.																			0.00	0.00	0.00	0.00	0.00	0.00	0.00	0.00	0.00	0.00	0.00					0.00	0.00	
Aportaciones al IMSS.																			0.00	0.00	0.00	0.00	0.00	0.00	0.00	0.00	0.00	0.00	0.00					0.00	0.00	
Aportaciones al IMSS.																			0.00	0.00	0.00	0.00	0.00	0.00	0.00	0.00	0.00	0.00	0.00					0.00	0.00	
Aportaciones al IMSS.																			0.00	0.00	0.00	0.00	0.00	0.00	0.00	0.00	0.00	0.00	0.00					0.00	0.00	
Aportaciones al IMSS.																			0.00	0.00	0.00	0.00	0.00	0.00	0.00	0.00	0.00	0.00	0.00					0.00	0.00	
Aportaciones al IMSS.																			0.00	0.00	0.00	0.00	0.00	0.00	0.00	0.00	0.00	0.00	0.00					0.00	0.00	
Aportaciones al IMSS.																			0.00	0.00	0.00	0.00	0.00	0.00	0.00	0.00	0.00	0.00	0.00					0.00	0.00	
Aportaciones al IMSS.																			0.00	0.00	0.00	0.00	0.00	0.00	0.00	0.00	0.00	0.00	0.00					0.00	0.00	
Aportaciones al IMSS.																			0.00	0.00	0.00	0.00	0.00	0.00	0.00	0.00	0.00	0.00	0.00					0.00	0.00	
Aportaciones al IMSS.																			0.00	0.00	0.00	0.00	0.00	0.00	0.00	0.00	0.00	0.00	0.00					0.00	0.00	
Aportaciones al IMSS.																			0.00	0.00	0.00	0.00	0.00	0.00	0.00	0.00	0.00	0.00	0.00					0.00	0.00	
Aportaciones al IMSS.																			0.00	0.00	0.00	0.00	0.00	0.00	0.00	0.00	0.00	0.00	0.00					0.00	0.00	
Aportaciones al IMSS.																			0.00	0.00	0.00	0.00	0.00	0.00	0.00	0.00	0.00	0.00	0.00					0.00	0.00	
Aportaciones al IMSS.																			0.00	0.00	0.00	0.00	0.00	0.00	0.00	0.00	0.00	0.00	0.00					0.00	0.00	
Aportaciones al IMSS.																			0.00	0.00	0.00	0.00	0.00	0.00	0.00	0.00	0.00	0.00	0.00					0.00	0.00	
Aportaciones al IMSS.																			0.00	0.00	0.00	0.00	0.00	0.00	0.00	0.00	0.00	0.00	0.00					0.00	0.00	
Aportaciones al IMSS.																			0.00	0.00	0.00	0.00	0.00	0.00	0.00	0.00	0.00	0.00	0.00					0.00	0.00	
Aportaciones al IMSS.																			0.00																	

GOBIERNO CONSTITUCIONAL DEL ESTADO DE CHIAPAS

SECRETARÍA DE HACIENDA

Análisis de Partidas por Clasificación Administrativa  
SISTEMA PRESUPUESTARIO 2015

(PESOS)

EP-01

Página 2 de 19

21120680 Consejo de Ciencia y Tecnología del Estado de Chiapas

Jueves, 31 de diciembre de 2015

UR	FI	FSF	55F	PS	PP	PE	AI	PT	MPIO	GASTO	TG	FF	SFTE	DG	CP	DM	DESCRIPCIÓN	Presupuesto Aprobado	Modificación Neta	Presupuesto Modificado	Presupuesto Liberado	Presupuesto por Liberar	Presupuesto Ministrado	Presupuesto Comprometido Modificado	Presupuesto Cevengado Modificado	Presupuesto Ejercido Modificado	Presupuesto Pagado Modificado	Disponibilidad Financiera Modificada	Disponible Presupuestario Modificado	
01	3	8	4	1	A	019	000	106	A001	000	21101	8	1A01	S	A	2015	1	Materiales y Útiles de Oficina.	27,723.26	-37,723.26	50,247.49	50,247.49	0.00	50,247.49	21,515.58	21,515.58	21,515.58	21,515.58	26,731.91	26,731.91
01	3	8	4	1	A	019	000	106	A001	000	212	8	1A01	S	A	2015	1	Materiales y Útiles de Impresión y Reproducción.	12,653.66	-5,272.10	7,380.96	7,380.96	0.00	7,380.96	7,380.96	7,380.96	7,380.96	7,380.96	0.00	0.00
02	3	8	4	1	A	019	000	106	A001	000	21201	8	1A01	S	A	2015	1	Materiales y Útiles de Impresión y Reproducción.	14,823.96	-5,272.10	7,380.96	7,380.96	0.00	7,380.96	7,380.96	7,380.96	7,380.96	7,380.96	0.00	0.00
01	3	8	4	1	A	019	000	106	A001	000	214	8	1A01	S	A	2015	1	Materiales, Útiles y Equipos Menores de Tecnologías de la Información y Comunicaciones.	7,126.30	-2,475.44	4,650.86	4,650.86	0.00	4,650.86	3,713.16	3,713.16	3,713.16	3,713.16	1,277.76	1,277.76
01	3	8	4	1	A	019	000	106	A001	000	21401	8	1A01	S	A	2015	1	Materiales y Útiles Consumibles para el Procesamiento en Equipos y Bienes Informáticos.	7,126.30	-2,475.44	4,650.86	4,650.86	0.00	4,650.86	3,713.16	3,713.16	3,713.16	3,713.16	1,277.76	1,277.76
01	3	8	4	1	A	019	000	106	A001	000	2209	8	1A01	S	A	2015	1	Alimentos y Utensilios.	4,418.97	-696.41	3,722.56	3,722.56	0.00	3,722.56	3,722.56	3,722.56	3,722.56	3,722.56	359.71	359.71
01	3	8	4	1	A	019	000	106	A001	000	221	8	1A01	S	A	2015	1	Productos Alimenticios para Personas.	4,418.97	-696.41	3,722.56	3,722.56	0.00	3,722.56	3,722.56	3,722.56	3,722.56	3,722.56	0.00	0.00
01	3	8	4	1	A	019	000	106	A003	000	22111	8	1A01	S	A	2015	1	Alimentación para el Servicio de Alimentación.	4,418.97	-696.41	3,722.56	3,722.56	0.00	3,722.56	3,722.56	3,722.56	3,722.56	3,722.56	0.00	0.00
01	3	8	4	1	A	019	000	106	A003	000	223	8	1A01	S	A	2015	1	Utensilios para el Servicio de Alimentación.	359.71	0.00	359.71	359.71	0.00	359.71	0.00	0.00	0.00	359.71	359.71	
01	3	8	4	1	A	019	000	106	A001	000	22391	8	1A01	S	A	2015	1	Utensilios para el Servicio de Alimentación.	359.71	0.00	359.71	359.71	0.00	359.71	0.00	0.00	0.00	359.71	359.71	
01	3	8	4	1	A	019	000	106	A001	000	2600	8	1A01	S	A	2015	1	Combustibles, Lubricantes y Aditivos.	21,777.26	0.00	21,777.26	21,777.26	0.00	21,777.26	21,677.86	21,677.86	21,677.86	21,677.86	99.40	99.40
01	3	8	4	1	A	019	000	106	A001	000	261	8	1A01	S	A	2015	1	Combustibles, Lubricantes y Aditivos.	21,777.26	0.00	21,777.26	21,777.26	0.00	21,777.26	21,677.86	21,677.86	21,677.86	21,677.86	99.40	99.40
01	3	8	4	1	A	019	000	106	A001	000	26111	8	1A01	S	A	2015	1	Combustibles.	21,777.26	0.00	21,777.26	21,777.26	0.00	21,777.26	21,677.86	21,677.86	21,677.86	21,677.86	99.40	99.40
01	3	8	4	1	A	019	000	106	A001	000	2700	8	1A01	S	A	2015	1	Vestuario, Blancos, Presdas de Protección y Artículos Deportivos.	1,693.70	-546.85	546.85	546.85	0.00	546.85	0.00	0.00	0.00	546.85	546.85	
01	3	8	4	1	A	019	000	106	A001	000	271	8	1A01	S	A	2015	1	Vestuario y Uniformes.	1,693.70	-546.85	546.85	546.85	0.00	546.85	0.00	0.00	0.00	546.85	546.85	
01	3	8	4	1	A	019	000	106	A001	000	27101	8	1A01	S	A	2015	1	Vestuario y Uniformes.	1,693.70	-546.85	546.85	546.85	0.00	546.85	0.00	0.00	0.00	546.85	546.85	
01	3	8	4	1	A	019	000	106	A001	000	2900	8	1A01	S	A	2015	1	Herramientas, Refacciones y Accesorios Menores.	9,693.34	-1,465.01	5,219.73	5,219.73	0.00	5,219.73	2,901.98	2,901.98	2,901.98	2,901.98	2,637.75	2,637.75
01	3	8	4	1	A	019	000	106	A001	000	291	8	1A01	S	A	2015	1	Herramientas Menores.	9,693.34	-1,465.01	5,219.73	5,219.73	0.00	5,219.73	2,901.98	2,901.98	2,901.98	2,901.98	2,637.75	2,637.75
01	3	8	4	1	A	019	000	106	A001	000	29101	8	1A01	S	A	2015	1	Herramientas Menores.	9,693.34	-1,465.01	5,219.73	5,219.73	0.00	5,219.73	2,901.98	2,901.98	2,901.98	2,901.98	2,637.75	2,637.75
01	3	8	4	1	A	019	000	106	A001	000	294	8	1A01	S	A	2015	1	Refacciones y Accesorios Menores para Equipo de Computo y Tecnologías de la Información.	1,606.68	-669.55	937.33	937.33	0.00	937.33	133.91	133.91	133.91	133.91	803.42	803.42
01	3	8	4	1	A	019	000	106	A001	000	29401	8	1A01	S	A	2015	1	Refacciones y Accesorios para Equipo de Computo y Telecomunicaciones.	1,606.68	-669.55	937.33	937.33	0.00	937.33	133.91	133.91	133.91	133.91	803.42	803.42
01	3	8	4	1	A	019	000	106	A001	000	3006	8	1A01	S	A	2015	1	Servicios Generales.	99,014.01	-11,927.96	47,586.05	47,586.05	0.00	47,586.05	44,912.88	44,912.88	44,912.88	44,912.88	2,673.17	2,673.17
01	3	8	4	1	A	019	000	106	A001	000	3300	8	1A01	S	A	2015	1	Servicios Profesionales, Científicos, Técnicos y Otros Servicios.	977.24	-244.31	732.93	732.93	0.00	732.93	732.93	732.93	732.93	732.93	0.00	0.00
01	3	8	4	1	A	019	000	106	A001	000	336	8	1A01	S	A	2015	1	Servicios de Apoyo Administrativo, Traducción, Fotocopiado e Impresión.	977.24	-244.31	732.93	732.93	0.00	732.93	732.93	732.93	732.93	732.93	0.00	0.00
01	3	8	4	1	A	019	000	106	A001	000	33603	8	1A01	S	A	2015	1	Impresiones Oficiales.	977.24	-244.31	732.93	732.93	0.00	732.93	732.93	732.93	732.93	732.93	0.00	0.00
01	3	8	4	1	A	019	000	106	A001	000	3500	8	1A01	S	A	2015	1	Servicios de Instalación, Reparación, Mantenimiento y Conservación.	5,002.98	-2,744.73	2,258.25	2,258.25	0.00	2,258.25	671.70	671.70	671.70	671.70	1,586.55	1,586.55
01	3	8	4	1	A	019	000	106	A001	000	352	8	1A01	S	A	2015	1	Instalación, Reparación y Mantenimiento de Mobiliario y Equipo de Administración, Educativa y Recreativa.	922.82	-728.63	243.19	243.19	0.00	243.19	0.00	0.00	0.00	243.19	243.19	
01	3	8	4	1	A	019	000	106	A001	000	35201	8	1A01	S	A	2015	1	Mantenimiento y Conservación de Mobiliario y Equipo de Administración.	922.82	-728.63	243.19	243.19	0.00	243.19	0.00	0.00	0.00	243.19	243.19	
01	3	8	4	1	A	019	000	106	A001	000	357	8	1A01	S	A	2015	1	Instalación, Reparación y Mantenimiento de Maquinaria, Otros Equipos y Herramientas.	4,080.16	-2,015.10	2,015.06	2,015.06	0.00	2,015.06	671.70	671.70	671.70	671.70	1,343.36	1,343.36
01	3	8	4	1	A	019	000	106	A001	000	35701	8	1A01	S	A	2015	1	Mantenimiento y Conservación de Maquinaria y Equipo.	4,080.16	-2,015.10	2,015.06	2,015.06	0.00	2,015.06	671.70	671.70	671.70	671.70	1,343.36	1,343.36
01	3	8	4	1	A	019	000	106	A001	000	3600	8	1A01	S	A	2015	1	Servicios de Comunicación Social y Publicidad.	1,516.62	-1,159.47	386.55	386.55	0.00	386.55	49.44	49.44	49.44	49.44	337.11	337.11



GOBIERNO CONSTITUCIONAL DEL ESTADO DE CHIAPAS

SECRETARÍA DE HACIENDA

Análisis de Partidas por Clasificación Administrativa

SISTEMA PRESUPUESTARIO 2015

(PESOS)



EP-01

Página 3 de 19

21120680 Consejo de Ciencia y Tecnología del Estado de Chiapas

Jueves, 31 de diciembre de 2015

Table with columns: UR, FI, FSF, SSF, PS, PP, PE, AI, PT, MPIO, GASTO, TG, FF, SFE, DG, CP, DM, DESCRIPCIÓN, Presupuesto Aprobado, Modificación Neta, Presupuesto Modificado, Presupuesto Liberado, Presupuesto por Liberar, Presupuesto Ministrado, Presupuesto Comprometido Modificado, Presupuesto Devengado Modificado, Presupuesto Ejercido Modificado, Presupuesto Pagado Modificado, Disponibilidad Modificada, Disponible Presupuestario Modificado.



GOBIERNO CONSTITUCIONAL DEL ESTADO DE CHIAPAS  
SECRETARÍA DE HACIENDA

Análisis de Partidas por Clasificación Administrativa  
SISTEMA PRESUPUESTARIO 2015  
(PESOS)



21120680 Consejo de Ciencia y Tecnología del Estado de Chiapas

Jueves, 31 de diciembre de 2015

UR	FI	FSF	SSP	PP	PE	AI	PT	MPIO	GASTO	TG	FF	SFTE	DG	CP	DM	DESCRIPCIÓN	Presupuesto Aprobado	Modificación Neta	Presupuesto Modificado	Presupuesto Liberado	Presupuesto por Liberar	Presupuesto Ministrado	Presupuesto Comprometido Modificado	Presupuesto Devengado Modificado	Presupuesto Ejercido Modificado	Presupuesto Pagado Modificado	Disponibilidad Financiera Modificada	Disponible Presupuestario Modificado	
02	3	8	3	1	A	019	000	F03	A002	000	12201	8	1A01	S	A	2015	6	Sueldo al Personal Eventual.	0.00	15,802.64	15,802.64	15,802.64	0.00	15,802.64	15,802.64	15,802.64	0.00	0.00	
02	3	8	3	1	A	019	000	F03	A002	000	12201	8	5811	S	A	2015	6	Sueldo al Personal Eventual.	405,185.92	0.00	405,185.92	405,185.92	0.00	405,185.92	405,185.92	405,185.92	3,929.31	3,929.31	
02	3	8	3	1	A	019	000	F03	A002	000	1300	8						Remuneraciones Adicionales y Especiales.	5,184,289.86	85,020.24	5,270,176.10	5,270,176.10	0.00	5,270,176.10	5,187,846.77	5,187,846.77	82,331.33	82,331.33	
02	3	8	3	1	A	019	000	F03	A002	000	132	8						Primas de Vacaciones, Dominical y Gratificación de Fin de Año.	746,007.39	33,870.28	780,297.67	780,297.67	0.00	780,297.67	735,392.91	735,392.91	735,392.91	15,044.76	15,044.76
02	3	8	3	1	A	019	000	F03	A002	000	13201	8	1A01	S	A	2015	6	Primas de Vacaciones y Dominical.	0.00	3,595.98	3,595.98	3,595.98	0.00	3,595.98	1,256.79	1,256.79	1,256.79	2,339.89	2,339.89
02	3	8	3	1	A	019	000	F03	A002	000	13201	8	5811	S	A	2015	6	Primas de Vacaciones y Dominical.	74,706.83	0.00	74,706.83	74,706.83	0.00	74,706.83	61,641.16	61,641.16	61,641.16	13,065.67	13,065.67
02	3	8	3	1	A	019	000	F03	A002	000	13202	8	1A01	S	A	2015	6	Aguinaldo o Gratificación de Fin de Año.	0.00	30,294.40	30,294.40	30,294.40	0.00	30,294.40	30,294.40	30,294.40	0.00	0.00	
02	3	8	3	1	A	019	000	F03	A002	000	13202	8	5933	S	A	2015	6	Aguinaldo o Gratificación de Fin de Año.	642,208.56	0.00	642,208.56	642,208.56	0.00	642,208.56	642,208.56	642,208.56	0.00	0.00	
02	3	8	3	1	A	019	000	F03	A002	000	134	8						Compensaciones.	4,467,341.47	52,008.96	4,519,380.43	4,519,380.43	0.00	4,519,380.43	4,452,453.86	4,452,453.86	4,452,453.86	66,626.57	66,626.57
02	3	8	3	1	A	019	000	F03	A002	000	13420	8	1A01	S	A	2015	6	Compensaciones por Servicios Especiales.	0.00	52,008.96	52,008.96	52,008.96	0.00	52,008.96	51,963.69	51,963.69	51,963.69	75.27	75.27
02	3	8	3	1	A	019	000	F03	A002	000	13420	8	5811	S	A	2015	6	Compensaciones por Servicios Especiales.	1,334,332.36	0.00	1,334,332.36	1,334,332.36	0.00	1,334,332.36	1,332,400.59	1,332,400.59	1,332,400.59	1,931.86	1,931.86
02	3	8	3	1	A	019	000	F03	A002	000	13420	8	5811	S	A	2015	8	Compensaciones por Servicios Especiales.	3,133,009.11	0.00	3,133,009.11	3,133,009.11	0.00	3,133,009.11	3,068,089.67	3,068,089.67	3,068,089.67	64,919.44	64,919.44
02	3	8	3	1	A	019	000	F03	A002	000	1400	8						Seguridad Social.	767,656.89	37,725.12	805,382.01	805,382.01	0.00	805,382.01	782,437.29	782,437.29	782,437.29	22,944.72	22,944.72
02	3	8	3	1	A	019	000	F03	A002	000	141	8						Aportaciones de Seguridad Social.	330,348.20	27,052.40	357,400.79	357,400.79	0.00	357,400.79	352,533.47	352,533.47	4,867.32	4,867.32	
02	3	8	3	1	A	019	000	F03	A002	000	14103	8	1A01	A	A	2012	6	Aportaciones al IMSS.	0.00	23,186.20	23,186.20	23,186.20	0.00	23,186.20	23,186.20	23,186.20	0.00	0.00	
02	3	8	3	1	A	019	000	F03	A002	000	14103	8	1A01	S	A	2015	6	Aportaciones al IMSS.	0.00	3,866.20	3,866.20	3,866.20	0.00	3,866.20	3,866.20	3,866.20	0.00	0.00	
02	3	8	3	1	A	019	000	F03	A002	000	14103	8	5811	S	A	2015	6	Aportaciones al IMSS.	336,348.39	0.00	336,348.39	336,348.39	0.00	336,348.39	329,025.69	329,025.69	329,025.69	1,322.70	1,322.70
02	3	8	3	1	A	019	000	F03	A002	000	142	8						Aportaciones a Fondos de Vivienda.	407,308.50	16,672.72	407,308.50	407,308.50	0.00	407,308.50	406,966.62	406,966.62	406,966.62	18,677.49	18,677.49
02	3	8	3	1	A	019	000	F03	A002	000	14202	8	1A01	S	A	2015	6	Aportaciones al INFONAVIT.	0.00	16,672.72	16,672.72	16,672.72	0.00	16,672.72	16,672.72	16,672.72	0.00	0.00	
02	3	8	3	1	A	019	000	F03	A002	000	14202	8	5811	S	A	2015	6	Aportaciones al INFONAVIT.	407,308.50	0.00	407,308.50	407,308.50	0.00	407,308.50	429,903.82	429,903.82	429,903.82	7,014.68	7,014.68
02	3	8	3	1	A	019	000	F03	A002	000	1500	8						Otras Prestaciones Sociales y Económicas.	422,064.00	47,952.00	470,016.00	470,016.00	0.00	470,016.00	469,472.00	469,472.00	469,472.00	544.00	544.00
02	3	8	3	1	A	019	000	F03	A002	000	159	8						Otras Prestaciones Sociales y Económicas.	422,064.00	47,952.00	470,016.00	470,016.00	0.00	470,016.00	469,472.00	469,472.00	469,472.00	544.00	544.00
02	3	8	3	1	A	019	000	F03	A002	000	15906	8	1A01	S	A	2015	6	Previsión Social Múltiple.	0.00	47,952.00	47,952.00	47,952.00	0.00	47,952.00	47,952.00	47,952.00	0.00	0.00	
02	3	8	3	1	A	019	000	F03	A002	000	15906	8	5811	S	A	2015	6	Previsión Social Múltiple.	422,064.00	0.00	422,064.00	422,064.00	0.00	422,064.00	421,575.50	421,575.50	421,575.50	488.50	488.50
02	3	8	3	1	A	019	000	F03	A002	000	1700	8						Pago de Estímulos a Servidores Públicos.	269,000.00	3,000.00	272,000.00	272,000.00	0.00	272,000.00	271,000.00	271,000.00	271,000.00	0.00	0.00
02	3	8	3	1	A	019	000	F03	A002	000	171	8						Estímulos.	269,000.00	3,000.00	272,000.00	272,000.00	0.00	272,000.00	271,000.00	271,000.00	271,000.00	0.00	0.00
02	3	8	3	1	A	019	000	F03	A002	000	17102	8	5811	S	A	2015	6	Estímulos al Personal.	0.00	72,000.00	72,000.00	72,000.00	0.00	72,000.00	72,000.00	72,000.00	0.00	0.00	
02	3	8	3	1	A	019	000	F03	A002	000	17102	8	5811	S	A	2015	6	Incentivo al Personal.	196,000.00	0.00	196,000.00	196,000.00	0.00	196,000.00	199,000.00	199,000.00	199,000.00	0.00	0.00
02	3	8	3	1	A	019	000	F03	A002	000	2000	8						Materiales y Suministros.	896,929.37	359,318.38	1,256,247.75	1,256,247.75	0.00	1,256,247.75	956,177.25	956,177.25	956,177.25	202,078.50	202,078.50
02	3	8	3	1	A	019	000	F03	A002	000	2100	8						Materiales de Administración, Emisión de Documentos y Artículos Oficiales.	358,528.69	56,978.73	415,507.43	415,507.43	0.00	415,507.43	347,169.32	347,169.32	347,169.32	68,338.01	68,338.01
02	3	8	3	1	A	019	000	F03	A002	000	211	8						Materiales, Útiles y Equipos Menores de Oficina.	228,572.51	-29,902.67	198,669.84	198,669.84	0.00	198,669.84	156,304.70	156,304.70	156,304.70	42,365.14	42,365.14
02	3	8	3	1	A	019	000	F03	A002	000	21101	1	1A01	A	A	2014	1	Materiales y Útiles de Oficina.	0.00	48,291.52	48,291.52	48,291.52	0.00	48,291.52	48,291.52	48,291.52	0.00	0.00	
02	3	8	3	1	A	019	000	F03	A002	000	21101	8	1A01	S	A	2015	1	Materiales y Útiles de Oficina.	228,572.51	-76,194.49	152,378.02	152,378.02	0.00	152,378.02	102,013.18	102,013.18	102,013.18	50,364.84	50,364.84
02	3	8	3	1	A	019	000	F03	A002	000	212	8						Materiales y Útiles de Impresión y Reproducción.	9,249.43	33,509.40	42,758.83	42,758.83	0.00	42,758.83	42,769.83	42,769.83	42,769.83	0.00	0.00
02	3	8	3	1	A	019	000	F03	A002	000	21201	8	1A01	S	A	2015	1	Materiales y Útiles de Impresión y Reproducción.	7,029.11	34,988.98	42,018.09	42,018.09	0.00	42,018.09	41,509.09	41,509.09	41,509.09	0.00	0.00
02	3	8	3	1	A	019	000	F03	A002	000	21202	1	1A01	A	A	2014	1	Materiales Fotográficos.	0.00	295.00	295.00	295.00	0.00	295.00	295.00	295.00	0.00	0.00	
02	3	8	3	1	A	019	000	F03	A002	000	21202	8	1A01	S	A	2015	1	Materiales Fotográficos.	1,801.32	-874.58	926.74	926.74	0.00	926.74	974.74	974.74	974.74	0.00	0.00
02	3	8	3	1	A	019	000	F03	A002	000	214	8						Materiales, Útiles y Equipos Menores de Tecnologías de la Información y Comunicaciones.	100,778.24	55,044.96	155,823.20	155,823.20	0.00	155,823.20	142,494.79	142,494.79			



GOBIERNO CONSTITUCIONAL DEL ESTADO DE CHIAPAS

SECRETARÍA DE HACIENDA

Análisis de Partidas por Clasificación Administrativa  
SISTEMA PRESUPUESTARIO 2015

(PESOS)



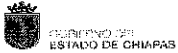
EP-01

Página 5 de 19

21120680 Consejo de Ciencia y Tecnología del Estado de Chiapas

Jueves, 31 de diciembre de 2015

UR	FI	FSF	SSF	PS	PP	PE	AI	PT	MPIO	GASTO	TG	FF	SFTE	DG	CP	DM	DESCRIPCIÓN	Presupuesto Aprobado	Modificación Meta	Presupuesto Modificado	Presupuesto Liberado	Presupuesto por Liberar	Presupuesto Ministrado	Presupuesto Comprometido Modificado	Presupuesto Devengado	Presupuesto Ejercido Modificado	Presupuesto Pagado Modificado	Disponibilidad Financiera Modificada	Disponible Presupuestario Modificado	
02	3	8	3	1	A	019	000	F03	A002	000	217						Materiales y Utiles de Enseñanza.	0.00	11,600.00	11,600.00	11,600.00	0.00	11,600.00	11,600.00	11,600.00	11,600.00	11,600.00	0.00	0.00	
02	3	8	3	1	A	019	000	F03	A002	000	21701	1	IA01	A	A	2014	1	Materiales Didácticos para Planteles Educativos.	0.00	11,600.00	11,600.00	11,600.00	0.00	11,600.00	11,600.00	11,600.00	11,600.00	11,600.00	0.00	0.00
02	3	8	3	1	A	019	000	F03	A002	000	2200						Alimentos y Utensilios.	119,852.54	94,518.06	205,363.59	263,363.50	0.00	205,363.50	205,171.78	205,171.78	205,171.78	205,171.78	191.72	191.72	
02	3	8	3	1	A	019	000	F03	A002	000	221						Productos Alimenticios para Personas.	69,300.59	95,967.89	165,868.48	165,868.48	0.00	165,868.48	165,848.70	165,848.70	165,848.70	165,848.70	19.70	19.70	
02	3	8	3	1	A	019	000	F03	A002	000	22111	1	IA01	A	A	2014	1	Alimentación de Personas.	0.00	21,478.52	21,478.52	21,478.52	0.00	21,478.52	21,478.52	21,478.52	21,478.52	0.00	0.00	
02	3	8	3	1	A	019	000	F03	A002	000	22111	8	IA01	S	A	2015	1	Alimentación de Personas.	69,300.59	74,489.37	144,389.96	144,389.96	0.00	144,389.96	144,370.18	144,370.18	144,370.18	144,370.18	19.70	19.70
02	3	8	3	1	A	019	000	F03	A002	000	223						Utensilios para el Servicio de Alimentación.	40,551.55	-1,454.93	39,495.02	39,495.02	0.00	39,495.02	39,323.08	39,323.08	39,323.08	39,323.08	121.91	121.91	
02	3	8	3	1	A	019	000	F03	A002	000	22301	1	IA01	A	A	2014	1	Utensilios para el Servicio de Alimentación.	0.00	5,579.60	5,579.60	5,579.60	0.00	5,579.60	5,579.60	5,579.60	5,579.60	0.00	0.00	
02	3	8	3	1	A	019	000	F03	A002	000	22301	8	IA01	S	A	2015	1	Utensilios para el Servicio de Alimentación.	40,551.55	-7,058.53	33,915.47	33,915.47	0.00	33,915.47	33,743.48	33,743.48	33,743.48	33,743.48	171.94	171.94
02	3	8	3	1	A	019	000	F03	A002	000	2400						Materiales y Artículos de Construcción y de Reparación.	0.00	24,337.29	24,337.29	24,337.29	0.00	24,337.29	24,337.29	24,337.29	24,337.29	24,337.29	0.00	0.00	
02	3	8	3	1	A	019	000	F03	A002	000	244						Madera y Productos de Madera.	0.00	8,692.09	8,692.09	8,692.09	0.00	8,692.09	8,692.09	8,692.09	8,692.09	8,692.09	0.00	0.00	
02	3	8	3	1	A	019	000	F03	A002	000	24401	8	IA01	S	A	2015	1	Madera y Productos de Madera.	0.00	8,692.09	8,692.09	8,692.09	0.00	8,692.09	8,692.09	8,692.09	8,692.09	8,692.09	0.00	0.00
02	3	8	3	1	A	019	000	F03	A002	000	245						Vidrio y Productos de Vidrio.	0.00	12,064.00	12,064.00	12,064.00	0.00	12,064.00	12,064.00	12,064.00	12,064.00	12,064.00	0.00	0.00	
02	3	8	3	1	A	019	000	F03	A002	000	24501	8	IA01	S	A	2015	1	Vidrio y Productos de Vidrio.	0.00	12,064.00	12,064.00	12,064.00	0.00	12,064.00	12,064.00	12,064.00	12,064.00	12,064.00	0.00	0.00
02	3	8	3	1	A	019	000	F03	A002	000	248						Materiales Complementarios.	0.00	3,581.20	3,581.20	3,581.20	0.00	3,581.20	3,581.20	3,581.20	3,581.20	3,581.20	0.00	0.00	
02	3	8	3	1	A	019	000	F03	A002	000	24801	1	IA01	A	A	2014	1	Materiales Complementarios.	0.00	3,581.20	3,581.20	3,581.20	0.00	3,581.20	3,581.20	3,581.20	3,581.20	3,581.20	0.00	0.00
02	3	8	3	1	A	019	000	F03	A002	000	2500						Productos Químicos, Farmacéuticos y de Laboratorio.	52,020.69	-21,630.30	31,220.11	31,220.11	0.00	31,220.11	31,237.63	31,237.63	31,237.63	31,237.63	20,077.48	38,077.49	
02	3	8	3	1	A	019	000	F03	A002	000	252						Fertilizantes, Pesticidas y Otros Agroquímicos.	52,020.69	-21,630.30	31,220.11	31,220.11	0.00	31,220.11	31,237.63	31,237.63	31,237.63	31,237.63	20,077.48	38,077.49	
02	3	8	3	1	A	019	000	F03	A002	000	25201	8	IA01	S	A	2015	1	Fertilizantes, Pesticidas y Otros Agroquímicos.	52,020.69	-21,630.30	31,220.11	31,220.11	0.00	31,220.11	31,237.63	31,237.63	31,237.63	31,237.63	20,077.48	38,077.49
02	3	8	3	1	A	019	000	F03	A002	000	255						Medicinas y Productos Farmacéuticos.	0.00	1,914.00	1,914.00	1,914.00	0.00	1,914.00	1,914.00	1,914.00	1,914.00	1,914.00	0.00	0.00	
02	3	8	3	1	A	019	000	F03	A002	000	25501	1	IA01	A	A	2014	1	Medicinas y Productos Farmacéuticos.	0.00	1,914.00	1,914.00	1,914.00	0.00	1,914.00	1,914.00	1,914.00	1,914.00	1,914.00	0.00	0.00
02	3	8	3	1	A	019	000	F03	A002	000	259						Otros Productos Químicos.	612.51	-408.32	201.19	201.19	0.00	201.19	0.00	0.00	0.00	0.00	291.19	201.19	
02	3	8	3	1	A	019	000	F03	A002	000	25901	8	IA01	S	A	2015	1	Otros Productos Químicos.	612.51	-408.32	201.19	201.19	0.00	201.19	0.00	0.00	0.00	0.00	291.19	201.19
02	3	8	3	1	A	019	000	F03	A002	000	2600						Combustibles, Lubricantes y Aditivos.	165,146.36	18,146.36	183,494.88	183,494.88	0.00	183,494.88	181,508.62	181,508.62	181,508.62	181,508.62	1,986.26	1,986.26	
02	3	8	3	1	A	019	000	F03	A002	000	261						Combustibles, Lubricantes y Aditivos.	165,146.36	18,146.36	183,494.88	183,494.88	0.00	183,494.88	181,508.62	181,508.62	181,508.62	181,508.62	1,986.26	1,986.26	
02	3	8	3	1	A	019	000	F03	A002	000	26111	1	IA01	A	A	2014	1	Combustibles.	0.00	2,299.25	2,299.25	2,299.25	0.00	2,299.25	2,299.25	2,299.25	2,299.25	0.00	0.00	
02	3	8	3	1	A	019	000	F03	A002	000	26111	8	IA01	S	A	2015	1	Combustibles.	160,896.62	15,847.11	175,945.80	175,945.80	0.00	175,945.80	175,945.80	175,945.80	175,945.80	175,945.80	0.00	0.00
02	3	8	3	1	A	019	000	F03	A002	000	26112	1	IA01	A	A	2014	1	Lubricantes y Aditivos.	0.00	881.60	881.60	881.60	0.00	881.60	881.60	881.60	881.60	881.60	0.00	0.00
02	3	8	3	1	A	019	000	F03	A002	000	26112	8	IA01	S	A	2015	1	Lubricantes y Aditivos.	4,152.30	-842.27	3,309.23	3,309.23	0.00	3,309.23	3,309.23	3,309.23	3,309.23	3,309.23	1,986.26	1,986.26
02	3	8	3	1	A	019	000	F03	A002	000	2700						Vestuario, Blancos, Prendas de Protección y Artículos Deportivos.	114,764.00	-57,302.30	57,302.30	57,302.30	0.00	57,302.30	25,490.30	25,490.30	25,490.30	25,490.30	31,892.00	31,892.00	
02	3	8	3	1	A	019	000	F03	A002	000	271						Vestuario y Uniformes.	114,764.00	-57,302.30	57,302.30	57,302.30	0.00	57,302.30	25,490.30	25,490.30	25,490.30	25,490.30	31,892.00	31,892.00	
02	3	8	3	1	A	019	000	F03	A002	000	27101	8	IA01	S	A	2015	1	Vestuario y Uniformes.	114,764.00	-57,302.30	57,302.30	57,302.30	0.00	57,302.30	25,490.30	25,490.30	25,490.30	25,490.30	31,892.00	31,892.00
02	3	8	3	1	A	019	000	F03	A002	000	2800						Materiales y Suministros para Seguridad.	0.00	9,926.79	9,926.79	9,926.79	0.00	9,926.79	9,926.79	9,926.79	9,926.79	9,926.79	0.00	0.00	
02	3	8	3	1	A	019	000	F03	A002	000	282						Materiales de Seguridad Pública.	0.00	9,926.79	9,926.79	9,926.79	0.00	9,926.79	9,926.79	9,926.79	9,926.79	9,926.79	0.00	0.00	
02	3	8	3	1	A	019	000	F03	A002	000	28201	1	IA01	A	A	2014	1	Materiales de Seguridad Pública.	0.00	9,926.79	9,926.79	9,926.79	0.00	9,926.79	9,926.79	9,926.79	9,926.79	9,926.79	0.00	0.00
02	3	8	3	1	A	019	000	F03	A002	000	2900						Herramientas, Refacciones y Accesorios Menores.	96,514.42	23,429.93	120,944.35	120,944.35	0.00	120,944.35	157,320.32	157,320.32	157,320.32	157,320.32	173,625.83	173,625.83	
02	3	8	3	1	A	019	000	F03	A002	000	291						Herramientas Menores.	48,190.77	-13,275.69	32,915.08	32,915.08	0.00	32,915.08	9,486.80	9,486.80	9,486.80	9,486.80	23,428.19	23,428.19	
02	3	8	3																											



GOBIERNO CONSTITUCIONAL DEL ESTADO DE CHIAPAS

SECRETARÍA DE HACIENDA

Análisis de Partidas por Clasificación Administrativa

SISTEMA PRESUPUESTARIO 2015

(PESOS)



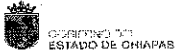
EP-01

Página 6 de 19

21120680 Consejo de Ciencia y Tecnología del Estado de Chiapas

Jueves, 31 de diciembre de 2015

UR	FI	FSF	SSF	PS	PP	PE	AI	PT	MPIO	GASTO	TG	FF	SFTE	DG	CP	DM	DESCRIPCIÓN	Presupuesto Aprobado	Modificación Neta	Presupuesto Modificado	Presupuesto Liberado	Presupuesto por Liberar	Presupuesto Ministrado	Presupuesto Comprometido Modificado	Presupuesto Devengado Modificado	Presupuesto Ejercido Modificado	Presupuesto Pagado Modificado	Disponibilidad Financiera Modificada	Disponible Presupuestario Modificado
02	3	8	3	1	A	019	000	F03	A002	000	29601	8	IA01	S	A	2015	1 Refacciones y Accesorios Menores de Equipo de Transporte.	25,447.17	219,238.61	244,685.78	244,685.78	0.00	244,685.78	131,030.08	131,050.88	131,050.88	131,050.88	113,634.80	113,634.80
02	3	8	3	1	A	019	000	F03	A002	000	296						Refacciones y Accesorios Menores de Maquinaria y Otros Equipos.	0.00	5,082.74	5,082.74	5,082.74	0.00	5,082.74	5,082.74	5,082.74	5,082.74	5,082.74	0.00	0.00
02	3	8	3	1	A	019	000	F03	A002	000	29601	1	IA01	A	A	2014	1 Refacciones y Accesorios Menores de Maquinaria y Otros Equipos.	0.00	5,082.74	5,082.74	5,082.74	0.00	5,082.74	5,082.74	5,082.74	5,082.74	5,082.74	0.00	0.00
02	3	8	3	1	A	019	000	F03	A002	000	3000						Servicios Generales.	1,479,926.47	353,024.40	2,043,744.55	2,043,744.55	0.00	2,043,744.55	1,045,616.55	1,045,616.55	1,045,616.55	1,045,616.55	198,120.41	198,120.41
02	3	8	3	1	A	019	000	F03	A002	000	3100						Servicios Básicos.	377,808.02	-311,048.75	245,959.27	245,959.27	0.00	245,959.27	179,062.14	179,062.14	179,062.14	179,062.14	66,895.11	66,895.11
02	3	8	3	1	A	019	000	F03	A002	000	314						Teléfono Tradicional.	311,392.03	-159,323.88	152,068.17	152,068.17	0.00	152,068.17	124,511.02	124,511.02	124,511.02	124,511.02	27,557.15	27,557.15
02	3	8	3	1	A	019	000	F03	A002	000	31401	1	IA01	A	A	2012	1 Servicio Telefónico Convencional.	6.00	1,296.34	1,296.34	1,296.34	0.00	1,296.34	1,296.34	1,296.34	1,296.34	1,296.34	0.00	0.00
02	3	8	3	1	A	019	000	F03	A002	000	31401	8	IA01	S	A	2015	1 Servicio Telefónico Convencional.	311,392.03	-160,620.72	150,771.83	150,771.83	0.00	150,771.83	123,214.68	123,214.68	123,214.68	123,214.68	27,557.15	27,557.15
02	3	8	3	1	A	019	000	F03	A002	000	315						Teléfono Celular.	116,106.86	-91,005.86	25,398.00	25,398.00	0.00	25,398.00	17,653.00	17,653.00	17,653.00	17,653.00	7,745.00	7,745.00
02	3	8	3	1	A	019	000	F03	A002	000	31501	1	IA01	A	A	2014	1 Servicio de Telefonía Celular.	0.00	1,300.00	1,300.00	1,300.00	0.00	1,300.00	1,300.00	1,300.00	1,300.00	1,300.00	0.00	0.00
02	3	8	3	1	A	019	000	F03	A002	000	31501	8	IA01	S	A	2015	1 Servicio de Telefonía Celular.	116,106.86	-2,300.00	23,898.00	23,898.00	0.00	23,898.00	16,153.00	16,153.00	16,153.00	16,153.00	7,745.00	7,745.00
02	3	8	3	1	A	019	000	F03	A002	000	317						Servicio de Acceso de Internet, Redes y Procesamiento de Información.	139,155.01	-404,506.40	34,574.53	34,574.53	0.00	34,574.53	5,617.00	5,617.00	5,617.00	5,617.00	20,857.53	20,857.53
02	3	8	3	1	A	019	000	F03	A002	000	31701	8	IA01	S	A	2015	1 Servicio de Conducción de Señales Analógicas y Digitales.	139,155.01	-104,508.48	34,574.53	34,574.53	0.00	34,574.53	5,617.00	5,617.00	5,617.00	5,617.00	20,857.53	20,857.53
02	3	8	3	1	A	019	000	F03	A002	000	318						Servicios Postales y Telegráficos.	10,855.10	23,064.47	33,919.57	33,919.57	0.00	33,919.57	31,281.12	31,281.12	31,281.12	31,281.12	2,638.45	2,638.45
02	3	8	3	1	A	019	000	F03	A002	000	31801	1	IA01	A	A	2014	1 Servicio Postal.	0.00	19,179.23	19,179.23	19,179.23	0.00	19,179.23	19,179.23	19,179.23	19,179.23	19,179.23	0.00	0.00
02	3	8	3	1	A	019	000	F03	A002	000	31801	8	IA01	S	A	2015	1 Servicio Postal.	10,855.10	3,885.24	14,740.34	14,740.34	0.00	14,740.34	12,101.89	12,101.89	12,101.89	12,101.89	2,638.45	2,638.45
02	3	8	3	1	A	019	000	F03	A002	000	3200						Servicios de Arrendamiento.	30,274.62	20,400.11	74,302.73	74,302.73	0.00	74,302.73	71,791.72	71,791.72	71,791.72	71,791.72	2,511.01	2,511.01
02	3	8	3	1	A	019	000	F03	A002	000	326						Arrendamiento de Maquinaria, Otros Equipos y Herramientas.	34,274.62	15,398.11	68,622.73	68,622.73	0.00	68,622.73	67,111.72	67,111.72	67,111.72	67,111.72	2,511.01	2,511.01
02	3	8	3	1	A	019	000	F03	A002	000	32601	8	IA01	S	A	2015	1 Arrendamiento de Maquinaria y Equipo.	34,274.62	15,398.11	68,622.73	68,622.73	0.00	68,622.73	67,111.72	67,111.72	67,111.72	67,111.72	2,511.01	2,511.01
02	3	8	3	1	A	019	000	F03	A002	000	327						Arrendamiento de Activos Intangibles.	0.00	-4,680.00	4,680.00	4,680.00	0.00	4,680.00	4,680.00	4,680.00	4,680.00	4,680.00	0.00	0.00
02	3	8	3	1	A	019	000	F03	A002	000	32701	1	IA01	A	A	2014	1 Patentes, Derechos de Autor, Regalías y Otros.	0.00	-4,680.00	4,680.00	4,680.00	0.00	4,680.00	4,680.00	4,680.00	4,680.00	4,680.00	0.00	0.00
02	3	8	3	1	A	019	000	F03	A002	000	3300						Servicios Profesionales, Científicos, Técnicos y Otros Servicios.	4,268.63	55,292.79	59,561.62	59,561.62	0.00	59,561.62	59,561.62	59,561.62	59,561.62	59,561.62	0.00	0.00
02	3	8	3	1	A	019	000	F03	A002	000	331						Servicios Legales, de Contabilidad, Auditoría y Revisorías.	0.00	9,860.00	9,860.00	9,860.00	0.00	9,860.00	9,860.00	9,860.00	9,860.00	9,860.00	0.00	0.00
02	3	8	3	1	A	019	000	F03	A002	000	33111	8	IA01	S	A	2015	1 Asesorías.	0.00	9,860.00	9,860.00	9,860.00	0.00	9,860.00	9,860.00	9,860.00	9,860.00	9,860.00	0.00	0.00
02	3	8	3	1	A	019	000	F03	A002	000	334						Servicios de Capacitación.	0.00	46,500.00	46,500.00	46,500.00	0.00	46,500.00	46,500.00	46,500.00	46,500.00	46,500.00	0.00	0.00
02	3	8	3	1	A	019	000	F03	A002	000	33401	8	IA01	S	A	2015	1 Capacitación a Servidores Públicos.	0.00	46,500.00	46,500.00	46,500.00	0.00	46,500.00	46,500.00	46,500.00	46,500.00	46,500.00	0.00	0.00
02	3	8	3	1	A	019	000	F03	A002	000	336						Servicios de Apoyo Administrativo, Traducción, Fotorreproducción e Impresión.	4,268.63	-1,067.21	3,201.62	3,201.62	0.00	3,201.62	3,201.62	3,201.62	3,201.62	3,201.62	0.00	0.00
02	3	8	3	1	A	019	000	F03	A002	000	33603	8	IA01	S	A	2015	1 Impresiones Oficiales.	4,268.63	-1,067.21	3,201.62	3,201.62	0.00	3,201.62	3,201.62	3,201.62	3,201.62	3,201.62	0.00	0.00
02	3	8	3	1	A	019	000	F03	A002	000	3400						Servicios Financieros, Bancarios y Comerciales.	35,316.06	49,271.35	84,587.33	84,587.33	0.00	84,587.33	83,738.90	83,738.90	83,738.90	83,738.90	879.35	879.35
02	3	8	3	1	A	019	000	F03	A002	000	345						Seguro de Bienes Patrimoniales.	33,792.00	46,975.00	80,767.00	80,767.00	0.00	80,767.00	80,767.00	80,767.00	80,767.00	80,767.00	0.00	0.00
02	3	8	3	1	A	019	000	F03	A002	000	34501	1	IA01	A	A	2014	1 Seguro de Bienes Patrimoniales.	0.00	38,400.00	38,400.00	38,400.00	0.00	38,400.00	38,400.00	38,400.00	38,400.00	38,400.00	0.00	0.00
02	3	8	3	1	A	019	000	F03	A002	000	34501	8	IA01	S	A	2015	1 Seguro de Bienes Patrimoniales.	33,792.00	8,575.00	42,367.00	42,367.00	0.00	42,367.00	42,367.00	42,367.00	42,367.00	42,367.00	0.00	0.00
02	3	8	3	1	A	019	000	F03	A002	000	348						Comisiones por Ventas.	1,554.98	2,286.35	3,841.33	3,841.33	0.00	3,841.33	2,971.98	2,971.98	2,971.98	2,971.98	879.35	879.35
02	3	8	3	1	A	019	000	F03	A002	000	34801	1	IA01	A	A	2014	1 Comisiones por Ventas.	0.00	341.50	341.50	341.50	0.00	341.50	341.50	341.50	341.50	341.50	0.00	0.00
02	3	8	3	1	A	019	000	F03	A002	000	34801	8	IA01	S	A	2015	1 Comisiones por Ventas.	1,554.98	1,944.85	3,509.83	3,509.83	0.00	3,509.83	2,630.08	2,630.08	2,630.08	2,630.08	879.35	879.35
02	3	8	3	1	A	019	000	F03	A002	000	3500						Servicios de Instalación, Reparación, Mantenimiento y Conservación.	168,227.62	41,460.63	209,688.25	209,688.25	0.00	209,688.25	172,958.23	172,958.23	172,958.23	172,958.23	36,730.02	36,730.02
02	3	8	3	1	A	019	000	F03	A002	000	351						Conservación y Mantenimiento Menor de Inmuebles.	0.00	4,000.00	4,000.00	4,000								



**GOBIERNO CONSTITUCIONAL DEL ESTADO DE CHIAPAS**  
**SECRETARÍA DE HACIENDA**



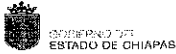
Analítico de Partidas por Clasificación Administrativa  
**SISTEMA PRESUPUESTARIO 2015**  
(PESOS)

EP-01  
Página 7 de 19

21120680 Consejo de Ciencia y Tecnología del Estado de Chiapas

jueves, 31 de diciembre de 2015

UR	FI	FSF	SSF	PS	PP	PE	AI	PT	MPIO	GASTO	TG	FF	SFTE	DG	CP	DM	DESCRIPCIÓN	Presupuesto Aprobado	Modificación Neta	Presupuesto Modificado	Presupuesto Liberado	Presupuesto por Liberar	Presupuesto Ministrado	Presupuesto Comprometido Modificado	Presupuesto Devengado Modificado	Presupuesto Ejercido Modificado	Presupuesto Pagado Modificado	Disponibilidad Financiera Modificada	Disponible Presupuestario Modificado
02	3	8	3	1	A	019	000	F03	A002	000	352						Instalación, Reparación y Mantenimiento de Mobiliario y Equipo de Administración, Educativa y Recreativa.	1,127.58	1,154.27	2,281.85	2,281.85	0.00	2,281.85	2,281.85	2,281.85	2,281.85	0.00	0.00	
02	3	8	3	1	A	019	000	F03	A002	000	35201	1	IA01	A	A	2014	Mantenimiento y Conservación de Mobiliario y Equipo de Administración.	0.00	2,096.00	2,096.00	2,096.00	0.00	2,096.00	2,096.00	2,096.00	2,096.00	0.00	0.00	
02	3	8	3	1	A	019	000	F03	A002	000	35201	8	IA01	S	A	2015	Mantenimiento y Conservación de Mobiliario y Equipo de Administración.	1,127.58	-845.73	281.85	281.85	0.00	281.85	281.85	281.85	281.85	0.00	0.00	
02	3	8	3	1	A	019	000	F03	A002	000	353						Instalación, Reparación y Mantenimiento de Equipo de Cómputo y Tecnologías de la Información.	9,028.46	-6,771.33	2,257.13	2,257.13	0.00	2,257.13	0.00	0.00	0.00	2,257.13	2,257.13	
02	3	8	3	1	A	019	000	F03	A002	000	35301	8	IA01	S	A	2015	Mantenimiento y Conservación de Bienes Informáticos.	9,028.46	-6,771.33	2,257.13	2,257.13	0.00	2,257.13	0.00	0.00	0.00	2,257.13	2,257.13	
02	3	8	3	1	A	019	000	F03	A002	000	355						Reparación y Mantenimiento de Equipo de Transporte.	124,300.74	-21,641.66	102,659.08	102,659.08	0.00	102,659.08	86,308.55	86,308.55	86,308.55	86,308.55	26,350.53	26,350.53
02	3	8	3	1	A	019	000	F03	A002	000	35501	8	IA01	S	A	2015	Mantenimiento, Conservación y Reparación de Vehículos Terrestres, Aéreos, Marítimos, Lacustres y Fluviales.	124,300.74	-21,641.66	102,659.08	102,659.08	0.00	102,659.08	86,308.55	86,308.55	86,308.55	86,308.55	26,350.53	26,350.53
02	3	8	3	1	A	019	000	F03	A002	000	357						Instalación, Reparación y Mantenimiento de Maquinaria, Otros Equipos y Herramienta.	23,702.92	5,721.35	29,424.27	35,145.62	0.00	35,145.62	28,407.03	28,407.03	28,407.03	28,407.03	8,077.14	8,077.14
02	3	8	3	1	A	019	000	F03	A002	000	35701	1	IA01	A	A	2014	Mantenimiento y Conservación de Maquinaria y Equipo.	0.00	4,756.00	4,756.00	4,756.00	0.00	4,756.00	4,756.00	4,756.00	4,756.00	0.00	0.00	
02	3	8	3	1	A	019	000	F03	A002	000	35701	8	IA01	S	A	2015	Mantenimiento y Conservación de Maquinaria y Equipo.	23,702.92	-1,066.65	22,636.27	22,636.27	0.00	22,636.27	14,679.03	14,679.03	14,679.03	14,679.03	8,077.14	8,077.14
02	3	8	3	1	A	019	000	F03	A002	000	35706	1	IA01	A	A	2014	Instalaciones.	0.00	5,972.00	5,972.00	5,972.00	0.00	5,972.00	5,972.00	5,972.00	5,972.00	0.00	0.00	
02	3	8	3	1	A	019	000	F03	A002	000	359						Servicios de Jardinería y Fumigación.	0.00	55,000.00	55,000.00	55,000.00	0.00	55,000.00	54,960.00	54,960.00	54,960.00	54,960.00	39.20	39.20
02	3	8	3	1	A	019	000	F03	A002	000	35901	8	IA01	S	A	2015	Servicios de Jardinería y Fumigación.	0.00	55,000.00	55,000.00	55,000.00	0.00	55,000.00	54,960.00	54,960.00	54,960.00	54,960.00	39.20	39.20
02	3	8	3	1	A	019	000	F03	A002	000	3600						Servicios de Comunicación Social y Publicidad.	622.72	-467.01	155.71	155.71	0.00	155.71	0.00	0.00	0.00	155.71	155.71	
02	3	8	3	1	A	019	000	F03	A002	000	361						Difusión por Radio, Televisión y Otros Medios de Mensajes Sobre Programas y Actividades Gubernamentales.	622.72	-467.01	155.71	155.71	0.00	155.71	0.00	0.00	0.00	155.71	155.71	
02	3	8	3	1	A	019	000	F03	A002	000	36104	8	IA01	S	A	2015	Gastos de Propaganda.	622.72	-467.01	155.71	155.71	0.00	155.71	0.00	0.00	0.00	155.71	155.71	
02	3	8	3	1	A	019	000	F03	A002	000	3700						Servicios de Traslado y Viáticos.	416,512.51	667,696.42	1,084,208.93	1,084,208.93	0.00	1,084,208.93	998,633.85	998,633.85	998,633.85	998,633.85	85,575.08	85,575.08
02	3	8	3	1	A	019	000	F03	A002	000	371						Pasajes Aéreos.	114,726.36	307,614.99	422,341.35	502,351.11	0.00	502,351.11	502,346.00	502,346.00	502,346.00	502,346.00	5.02	5.02
02	3	8	3	1	A	019	000	F03	A002	000	37111	1	IA01	A	A	2014	Pasajes Nacionales Aéreos.	0.00	54,691.12	54,691.12	54,691.12	0.00	54,691.12	54,691.12	54,691.12	54,691.12	54,691.12	0.00	0.00
02	3	8	3	1	A	019	000	F03	A002	000	37111	8	IA01	S	A	2015	Pasajes Nacionales Aéreos.	70,422.58	233,626.62	304,049.20	364,079.40	0.00	364,079.40	364,079.40	364,079.40	364,079.40	364,079.40	0.00	0.00
02	3	8	3	1	A	019	000	F03	A002	000	37112	8	IA01	S	A	2015	Pasajes Internacionales Aéreos.	44,303.59	39,067.03	83,370.62	83,370.62	0.00	83,370.62	83,375.57	83,375.57	83,375.57	83,375.57	5.02	5.02
02	3	8	3	1	A	019	000	F03	A002	000	372						Pasajes Terrestres.	524.93	-122.98	401.95	402.05	0.00	402.05	95.92	95.92	95.92	95.92	306.23	306.23
02	3	8	3	1	A	019	000	F03	A002	000	37211	1	IA01	A	A	2014	Pasajes Internacionales Terrestres.	0.00	52.08	52.08	52.08	0.00	52.08	52.08	52.08	52.08	0.00	0.00	
02	3	8	3	1	A	019	000	F03	A002	000	37211	8	IA01	S	A	2015	Pasajes Internacionales Terrestres.	524.93	-174.50	350.43	350.97	0.00	350.97	43.74	43.74	43.74	43.74	306.23	306.23
02	3	8	3	1	A	019	000	F03	A002	000	375						Viáticos en el País.	203,257.94	202,103.24	405,361.18	405,361.18	0.00	405,361.18	405,361.18	405,361.18	405,361.18	405,361.18	0.00	0.00
02	3	8	3	1	A	019	000	F03	A002	000	37511	1	IA01	A	A	2014	Viáticos Nacionales.	0.00	5,854.57	5,854.57	5,854.57	0.00	5,854.57	5,854.57	5,854.57	5,854.57	0.00	0.00	
02	3	8	3	1	A	019	000	F03	A002	000	37511	8	IA01	S	A	2015	Viáticos Nacionales.	203,257.94	196,248.67	399,506.61	399,506.61	0.00	399,506.61	399,506.61	399,506.61	399,506.61	399,506.61	0.00	0.00
02	3	8	3	1	A	019	000	F03	A002	000	376						Viáticos en el Extranjero.	9,993.48	70,005.51	80,000.00	80,000.00	0.00	80,000.00	82,733.16	82,733.16	82,733.16	82,733.16	85,265.83	85,265.83
02	3	8	3	1	A	019	000	F03	A002	000	37602	8	IA01	S	A	2015	Viáticos en el Extranjero.	9,993.48	70,005.51	80,000.00	80,000.00	0.00	80,000.00	82,733.16	82,733.16	82,733.16	82,733.16	85,265.83	85,265.83
02	3	8	3	1	A	019	000	F03	A002	000	378						Servicios Integrales de Traslado y Viáticos.	0.00	8,097.60	8,097.60	8,097.60	0.00	8,097.60	8,097.60	8,097.60	8,097.60	8,097.60	0.00	0.00
02	3	8	3	1	A	019	000	F03	A002	000	37806	8	IA01	S	A	2015	Servicios Integrales de Traslado y Viáticos.	0.00	8,097.60	8,097.60	8,097.60	0.00	8,097.60	8,097.60	8,097.60	8,097.60	8,097.60	0.00	0.00
02	3	8	3	1	A	019	000	F03	A002	000	3800						Servicios Diferidos.	-6,420.00	-1,598.37	-8,018.37	-8,018.37	0.00	-8,018.37	-8,018.37	-8,018.37	-8,018.37	-8,018.37	0.00	0.00
02	3	8	3	1	A	019	000	F03	A002	000	381						Gastos de Correo Postal.	0.00	1,160.00	1,160.00	1,160.00	0.00	1,160.00	1,160.00	1,160.00	1,160.00	1,160.00	0.00	0.00
02	3	8	3	1	A	019	000	F03	A002	000	38101	1	IA01	A	A	2014	Gastos de Correo Postal.	0.00	1,160.00	1,160.00	1,160.00	0.00	1,160.00	1,160.00	1,160.00	1,160.00	1,160.00	0.00	0.00
02	3	8	3	1	A	019	000	F03	A002	000	383						Congresos y Convenciones.	-6,420.00	-2,708.37	-9,128.37	-9,128.37	0.00	-9,128.37	-9,128.37	-9,128.37	-9,128.37	-9,128.37	0.00	0.00
02	3	8	3	1	A	019	000	F03	A002	000	38301	8	IA01	S	A	2015	Congresos y Convenciones.	-6,420.00	-2,708.37	-9,128.37	-9,128.37	0.00	-9,128.37	-9,128.37	-9,128.37	-9,128.37	-9,128.37	0.00	0.00
02	3	8	3	1	A	019	000	F03	A002	000	3900						Otros Servicios Generales.	218,252.27	83,507.32	301,759.59	301,759.59	0.00	301,759.59	276,775.49	276,775.49	276,775.49	276,775.49	5,377.11	5,377.11
02	3	8	3	1	A	019	000	F03	A002	000	392						Impuestos y Derechos.	22,104.23	58,383.41	80,487.64	80,487.64	0.00	80,487.64	80,487.64	80,487.64	80,487.64	80,487.64	23.18	23.18



GOBIERNO CONSTITUCIONAL DEL ESTADO DE CHIAPAS

SECRETARÍA DE HACIENDA

Análisis de Partidas por Clasificación Administrativa SISTEMA PRESUPUESTARIO 2015

(PESOS)



EP-01

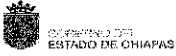
Página 8 de 19

21120680 Consejo de Ciencia y Tecnología del Estado de Chiapas

Jueves, 31 de diciembre de 2015

Table with columns: UR, FI, FSF, SSF, PS, RP, PE, AI, PT, MPIO, GASTO, TG, FF, SFTE, DG, CP, DM, DESCRIPCIÓN, Presupuesto Aprobado, Modificación Neta, Presupuesto Modificado, Presupuesto Liberado, Presupuesto por Liberar, Presupuesto Financiado, Presupuesto Comprometido Modificado, Presupuesto Devengado Modificado, Presupuesto Ejercido Modificado, Presupuesto Pagado Modificado, Disponibilidad Financiera Modificada, Disponible Presupuestario Modificado.





GOBIERNO CONSTITUCIONAL DEL ESTADO DE CHIAPAS

SECRETARÍA DE HACIENDA

Análisis de Partidas por Clasificación Administrativa SISTEMA PRESUPUESTARIO 2015

(PESOS)



EP-01

Página 9 de 19

21120680 Consejo de Ciencia y Tecnología del Estado de Chiapas

Jueves, 31 de diciembre de 2015

Table with columns: UR, FI, FSF, SS, PE, PP, PE, AI, PT, MPIO, GASTO, TG, FF, SFE, DG, CP, DM, DESCRIPCIÓN, Presupuesto Aprobado, Modificación Neta, Presupuesto Modificado, Presupuesto Liberado, Presupuesto por Liberar, Presupuesto Ministrado, Presupuesto Comprometido Modificado, Presupuesto Devengado Modificado, Presupuesto Ejercido Modificado, Presupuesto Pagado Modificado, Disponibilidad Financiera, Disponibilidad Presupuestaria. Rows include various administrative categories like 'Remuneraciones al Personal de Carácter Permanente', 'Sueldo al Personal de Confianza', 'Seguridad Social', etc.



GOBIERNO CONSTITUCIONAL DEL ESTADO DE CHIAPAS

SECRETARÍA DE HACIENDA

Análisis de Partidas por Clasificación Administrativa
SISTEMA PRESUPUESTARIO 2015
(PESOS)



21120690 Consejo de Ciencia y Tecnología del Estado de Chiapas

Jueves, 31 de diciembre de 2015

Table with columns: UR, FI, FS, SE, PS, PP, PE, AI, PT, MPIO, GASTO, TG, FF, SFTE, DG, CP, DM, DESCRIPCIÓN, Presupuesto Aprobado, Modificación Reta, Presupuesto Modificado, Presupuesto Liberado, Presupuesto por Liberar, Presupuesto Ministrado, Presupuesto Comprometido Modificado, Presupuesto Devengado Modificado, Presupuesto Ejecutado Modificado, Presupuesto Pagado Modificado, Disponibilidad Financiera Modificada, Disponible Presupuestario Modificado. Rows include items like Alimentos y Utensilios, Productos Alimenticios para Personas, Alimentación de Personas, etc.



GOBIERNO CONSTITUCIONAL DEL ESTADO DE CHIAPAS

SECRETARÍA DE HACIENDA

Análisis de Partidas por Clasificación Administrativa

SISTEMA PRESUPUESTARIO 2015

(PESOS)



EP-01

Página 11 de 19

21120680 Consejo de Ciencia y Tecnología del Estado de Chiapas

Jueves, 31 de diciembre de 2015

Table with columns: UR, FI, ES, SS, FS, PS, PP, PE, AI, PT, MPIO, GASTO, TG, FF, SFT, DG, CP, DN, DESCRIPCIÓN, Presupuesto Aprobado, Modificación Neta, Presupuesto Modificado, Presupuesto Liberado, Presupuesto por Liberar, Presupuesto Ministrado, Presupuesto Comprometido Modificado, Presupuesto Devengado Modificado, Presupuesto Ejercido Modificado, Presupuesto Pagado Modificado, Disponibilidad Financiera Modificada, Disponible Presupuestario Modificado. Rows include various budget items like 'Reparación y Mantenimiento de Equipo de Transporte', 'Servicios de Comunicación Social y Publicidad', 'Impuesto Sobre Nóminas y Otros que se Derivan de una Relación Laboral', etc.



GOBIERNO CONSTITUCIONAL DEL ESTADO DE CHIAPAS

SECRETARÍA DE HACIENDA

Análisis de Partidas por Clasificación Administrativa

SISTEMA PRESUPUESTARIO 2015

(PESOS)



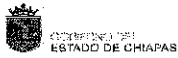
EP-01

Página 12 de 19

21120680 Consejo de Ciencia y Tecnología del Estado de Chiapas

Jueves, 31 de diciembre de 2015

Table with columns: LR, FI, FSP, SSF, PS, PP, PE, AI, PT, MPIO, GASTO, TG, FF, SFE, DG, CP, DM, DESCRIPCIÓN, Presupuesto Aprobado, Modificación Neta, Presupuesto Modificado, Presupuesto Liberado, Presupuesto por Liberar, Presupuesto Ministrado, Presupuesto Comprometido Modificado, Presupuesto Devengado Modificado, Presupuesto Ejercido Modificado, Presupuesto Pagado Modificado, Disponibilidad Financiera Modificada, Disponible Presupuestario Modificado. Rows include various administrative categories like 'Servicios científicos y tecnológicos', 'Programa de fomento a la investigación científica', etc.



GOBIERNO CONSTITUCIONAL DEL ESTADO DE CHIAPAS

SECRETARÍA DE HACIENDA

Análisis de Partidas por Clasificación Administrativa SISTEMA PRESUPUESTARIO 2015

(PESOS)



EP-01

Página 13 de 19

21120680 Consejo de Ciencia y Tecnología del Estado de Chiapas

jueves, 3b de diciembre de 2015

Table with columns: UR, FI, FSF, SSF, PS, PP, PE, AI, PT, MPIO, GASTO, TG, FF, SFE, DG, CP, DM, DESCRIPCIÓN, Presupuesto Aprobado, Modificación Neta, Presupuesto Modificado, Presupuesto Liberado, Presupuesto por Liberar, Presupuesto Ministrado, Presupuesto Comprometido Modificado, Presupuesto Devengado Modificado, Presupuesto Ejercido Modificado, Presupuesto Pagado Modificado, Disponibilidad Financiera Modificada, Disponible Presupuestario Modificado.



GOBIERNO CONSTITUCIONAL DEL ESTADO DE CHIAPAS

SECRETARÍA DE HACIENDA

Análisis de Partidas por Clasificación Administrativa

SISTEMA PRESUPUESTARIO 2015

(PESOS)



EP-01

Página 14 de 19

21120580 Consejo de Ciencia y Tecnología del Estado de Chiapas

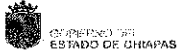
Jueves, 31 de diciembre de 2015

Table with columns: UR, FI, FSF, SGF, PS, PP, PE, AI, PT, MPIO, GASTO, TG, RE, SFTE, DG, CP, DM, DESCRIPCIÓN, Presupuesto Aprobado, Modificación Neta, Presupuesto Modificado, Presupuesto Liberado, Presupuesto por Liberar, Presupuesto Ministrado, Presupuesto Comprometido Modificado, Presupuesto Devengado Modificado, Presupuesto Ejercido Modificado, Presupuesto Pagado Modificado, Disponibilidad Financiera Modificada, Disponible Presupuestado Modificado. Rows include categories like 'Otros Productos Químicos', 'Combustibles, Lubrificantes y Aditivos', 'Vestuario, Blancos, Prendas de Protección y Artículos Deportivos', etc.









GOBIERNO CONSTITUCIONAL DEL ESTADO DE CHIAPAS

SECRETARÍA DE HACIENDA

Análisis de Partidas por Clasificación Administrativa SISTEMA PRESUPUESTARIO 2015

(PESOS)



EP-01

Página 17 de 19

Jueves, 31 de diciembre de 2015.

21120680 Consejo de Ciencia y Tecnología del Estado de Chiapas

Table with columns: UR, FI, FSF, SSF, PS, PP, PE, AI, PT, MPIO, GASTO, TG, FF, SFTE, DG, CP, UM, DESCRIPCIÓN, Presupuesto Aprobado, Modificación Neta, Presupuesto Modificado, Presupuesto Liberado, Presupuesto por Liberar, Presupuesto Ministrado, Presupuesto Comprometido Modificado, Presupuesto Devengado Modificado, Presupuesto Ejercido Modificado, Presupuesto Pagado Modificado, Disponibilidad Financiera Modificada, Disponible Presupuestario. Rows include items like 'Primas de Vacaciones y Dominical', 'Seguridad Social', 'Aportaciones al IMSS', 'Aportaciones a Fondos de Vivienda', 'Previsión Social Múltiple', 'Materiales y Útiles de Oficina', 'Materiales y Útiles de Impresión y Reproducción', 'Materiales y Útiles Consumibles para el Procesamiento en Equipos y Bienes Informáticos', 'Materiales Complementarios', 'Combustibles, Lubricantes y Aditivos'.



GOBIERNO CONSTITUCIONAL DEL ESTADO DE CHIAPAS

SECRETARÍA DE HACIENDA

Análisis de Partidas por Clasificación Administrativa

SISTEMA PRESUPUESTARIO 2015

(PESOS)



EP-01

Página 18 de 19

21120680 Consejo de Ciencia y Tecnología del Estado de Chiapas

Jueves, 31 de diciembre de 2015

Table with columns: UR, FI, FS, SSF, PS, PP, PE, AI, PT, MP, IO, GASTO, TG, FF, SFE, DG, CP, DM, DESCRIPCIÓN, Presupuesto Aprobado, Modificación Neta, Presupuesto Modificado, Presupuesto Librado, Presupuesto por Liberar, Presupuesto Ministrado, Presupuesto Comprometido Modificado, Presupuesto Devengado Modificado, Presupuesto Ejercido Modificado, Presupuesto Pagado Modificado, Disponibilidad Financiera Modificada, Disponible Presupuestario Modificado. Rows include items like 'Vestuario, Blancos, Prendas de Protección y Artículos Deportivos', 'Servicios Generales', 'Servicios Básicos', etc.



GOBIERNO CONSTITUCIONAL DEL ESTADO DE CHIAPAS

SECRETARÍA DE HACIENDA

Análisis de Partidas por Clasificación Administrativa

SISTEMA PRESUPUESTARIO 2015

(PESOS)



21120680 Consejo de Ciencia y Tecnología del Estado de Chiapas

jueves, 31 de diciembre de 2015

UR	FI	FSF	SSF	PS	PP	PE	AI	PT	MPIO	GASTO	TG	FF	SFTE	DG	CP	DM	DESCRIPCIÓN	Presupuesto Aprobado	Modificación Neta	Presupuesto Modificado	Presupuesto Liberado	Presupuesto por Liberar	Presupuesto Ministrado	Presupuesto Comprometido Modificado	Presupuesto Devengado Modificado	Presupuesto Ejercido Modificado	Presupuesto Pagado Modificado	Disponibilidad Financiera Modificada	Disponible Presupuestario Modificado
05	3	8	2	1	A	019	000	F06	A005	000	3762	8	1A01	S	A	2015	Víctimos en el Extranjero.	26,263.91	85,508.97	111,872.84	111,872.84	0.00	111,872.84	111,872.84	111,872.84	111,872.84	0.00	0.00	
05	3	8	2	1	A	019	000	F06	A005	000	3762	8	1A01	S	A	2015	Víctimos en el Extranjero.	26,263.91	85,508.97	111,872.84	111,872.84	0.00	111,872.84	111,872.84	111,872.84	111,872.84	0.00	0.00	
05	3	8	2	1	A	019	000	F06	A005	000	3900						Servicios Oficiales.	123,071.09	-26,437.64	94,633.45	94,633.45	0.00	94,633.45	66,283.29	66,283.29	66,283.29	28,350.16	28,350.16	
05	3	8	2	1	A	019	000	F06	A005	000	3900						Congresos y Convenciones.	123,071.09	-26,437.64	94,633.45	94,633.45	0.00	94,633.45	66,283.29	66,283.29	66,283.29	28,350.16	28,350.16	
05	3	8	2	1	A	019	000	F06	A005	000	3900						Congresos y Convenciones.	123,071.09	-26,437.64	94,633.45	94,633.45	0.00	94,633.45	66,283.29	66,283.29	66,283.29	28,350.16	28,350.16	
05	3	8	2	1	A	019	000	F06	A005	000	3900	B	1A01	S	A	2015	Otros Servicios Generales.	20,231.25	839.00	21,071.15	21,071.15	0.00	21,071.15	20,231.24	20,231.24	20,231.24	839.01	839.01	
05	3	8	2	1	A	019	000	F06	A005	000	3900						Impuesto Sobre Nóminas y Otros que se Deriven de una Relación Laboral.	20,231.25	839.00	21,071.15	21,071.15	0.00	21,071.15	20,231.24	20,231.24	20,231.24	839.01	839.01	
05	3	8	2	1	A	019	000	F06	A005	000	39801	8	1A01	S	A	2015	Impuesto Sobre Nóminas y Otros que se Deriven de una Relación Laboral.	0.00	839.00	839.00	839.00	0.00	839.00	0.00	0.00	0.00	839.00	839.00	
05	3	8	2	1	A	019	000	F06	A005	000	39801	8	5811	S	A	2015	Impuesto Sobre Nóminas y Otros que se Deriven de una Relación Laboral.	20,231.25	0.00	20,231.25	20,231.25	0.00	20,231.25	20,231.24	20,231.24	20,231.24	0.01	0.01	
05	3	8	2	1	A	019	000	F06	A005	000	4000						Transferencias, Asignaciones, Subsidios y Otras Ayudas.	2,652,336.72	-157,037.42	2,495,303.60	2,495,303.60	0.00	2,495,303.60	2,367,436.82	2,367,436.82	2,367,436.82	127,866.78	127,866.78	
05	3	8	2	1	A	019	000	F06	A005	000	4400						Ayudas Sociales.	2,652,336.72	-157,037.42	2,495,303.60	2,495,303.60	0.00	2,495,303.60	2,367,436.82	2,367,436.82	2,367,436.82	127,866.78	127,866.78	
05	3	8	2	1	A	019	000	F06	A005	000	441						Ayudas Sociales a Personas.	2,652,336.72	-157,037.42	2,495,303.60	2,495,303.60	0.00	2,495,303.60	2,367,436.82	2,367,436.82	2,367,436.82	127,866.78	127,866.78	
05	3	8	2	1	A	019	000	F06	A005	000	44101	I	1A01	A	A	2014	Ayudas a Organizaciones y Personas (Ayudas Culturales y Sociales).	0.00	5,036.17	5,036.17	5,036.17	0.00	5,036.17	5,036.17	5,036.17	5,036.17	0.00	0.00	
05	3	8	2	1	A	019	000	F06	A005	000	44101	8	1A01	S	A	2015	Ayudas a Organizaciones y Personas (Ayudas Culturales y Sociales).	110,036.52	348,835.57	458,835.57	458,835.57	0.00	458,835.57	348,835.57	348,835.57	348,835.57	110,000.00	110,000.00	
05	3	8	2	1	A	019	000	F06	A005	000	44103	8	1A01	S	A	2015	Prerrogativas.	501,016.29	-303,995.51	197,020.78	197,020.78	0.00	197,020.78	197,020.78	197,020.78	197,020.78	0.00	0.00	
05	3	8	2	1	A	019	000	F06	A005	000	44103	1	1A01	A	A	2014	Apoyo a Voluntarios que Participen en Diversos Programas.	6.00	4,137.08	4,137.08	4,137.08	0.00	4,137.08	4,137.08	4,137.08	4,137.08	0.00	0.00	
05	3	8	2	1	A	019	000	F06	A005	000	44107	8	1A01	S	A	2015	Becas.	2,039,303.91	-318,263.97	1,721,040.00	1,721,040.00	0.00	1,721,040.00	1,711,494.79	1,711,494.79	1,711,494.79	17,866.80	17,866.80	
05	3	8	2	1	A	019	000	F06	B001								Fondo Mixto de Fomento a la Investigación Científica y Tecnológica CONACYT-Gobierno del Estado de Chiapas	4,149,600.00	0.00	4,149,600.00	4,149,600.00	0.00	4,149,600.00	0.00	0.00	0.00	0.00	0.00	
05	3	8	2	1	A	019	000	F06	B001	000	7900						Cobertura Estatal	4,149,600.00	0.00	4,149,600.00	4,149,600.00	0.00	4,149,600.00	0.00	0.00	0.00	0.00	0.00	
05	3	8	2	1	A	019	000	F06	B001	000	7900						Inversiones Financieras y Otras Provisiones.	4,149,600.00	0.00	4,149,600.00	4,149,600.00	0.00	4,149,600.00	0.00	0.00	0.00	0.00	0.00	
05	3	8	2	1	A	019	000	F06	B001	000	7900						Inversiones en Fideicomisos, Mandatos y Otros Análogos.	4,149,600.00	0.00	4,149,600.00	4,149,600.00	0.00	4,149,600.00	0.00	0.00	0.00	0.00	0.00	
05	3	8	2	1	A	019	000	F06	B001	000	791						Inversiones en Fideicomisos del Poder Ejecutivo.	4,149,600.00	0.00	4,149,600.00	4,149,600.00	0.00	4,149,600.00	0.00	0.00	0.00	0.00	0.00	
05	3	8	2	1	A	019	000	F06	B001	000	75102	6	1A01	S	A	2015	Fideicomisos para el Fomento y Financiamiento de la Educación.	4,149,600.00	0.00	4,149,600.00	4,149,600.00	0.00	4,149,600.00	0.00	0.00	0.00	0.00	0.00	